

FICHE DE MESURES SED

DATE: ____/____/____



CERECARE
Actipôle 2 - Avenue de la Solette
59554 Sailly-lez-Cambrai
☎ +33(0)3 27 83 69 57
☎ +33(0)3 27 83 70 42
🌐 www.cerecare.fr
✉ info@cerecare.fr

👨‍⚕️ **COORDONNÉES DU PRESCRIPTEUR**

👤 INFORMATIONS PATIENT

NOM
Prénom
Date de naissance ____/____/____ Taille du patient cm
 HOMME FEMME ENFANT < 18 ans
RENOUVELLEMENT OUI NON
Si renouvellement, n° de dossier :

🚚 ADRESSE DE LIVRAISON

NOM
Prénom
Adresse
Ville
Code postal | ____|____|____|____|____|____

COMMANDE À RÉCEPTIONNER POUR LE: ____/____/____

La commande est expédiée par Chronopost (pour les professionnels) et par Colissimo (pour les particuliers) **sans frais supplémentaires.**

1 Choix du modèle



- BRETELLES oui non
- ENTREJAMBE ouvert fermé
- FERMETURE BRAGUETTE oui non
↳ Longueur :
- FERMETURE JAMBE (option)
↳ Jambe droite Interne Externe
Longueur :
- ↳ Jambe gauche Interne Externe
Longueur :

2 Choix du tissu

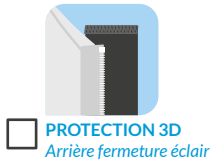
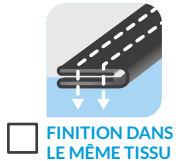
PREMIUM



DYNAMIC



3 Choix des finitions (option)



4 Couleur des finitions

Fils + Élastique + Fermeture Éclair



Fils uniquement



5 Choix du motif enfant (option)



! PRISE DE MESURES AU VERSO

NOM ET PRÉNOM:

6 Prise de mesures

GUIDE DE PRISE DE MESURES

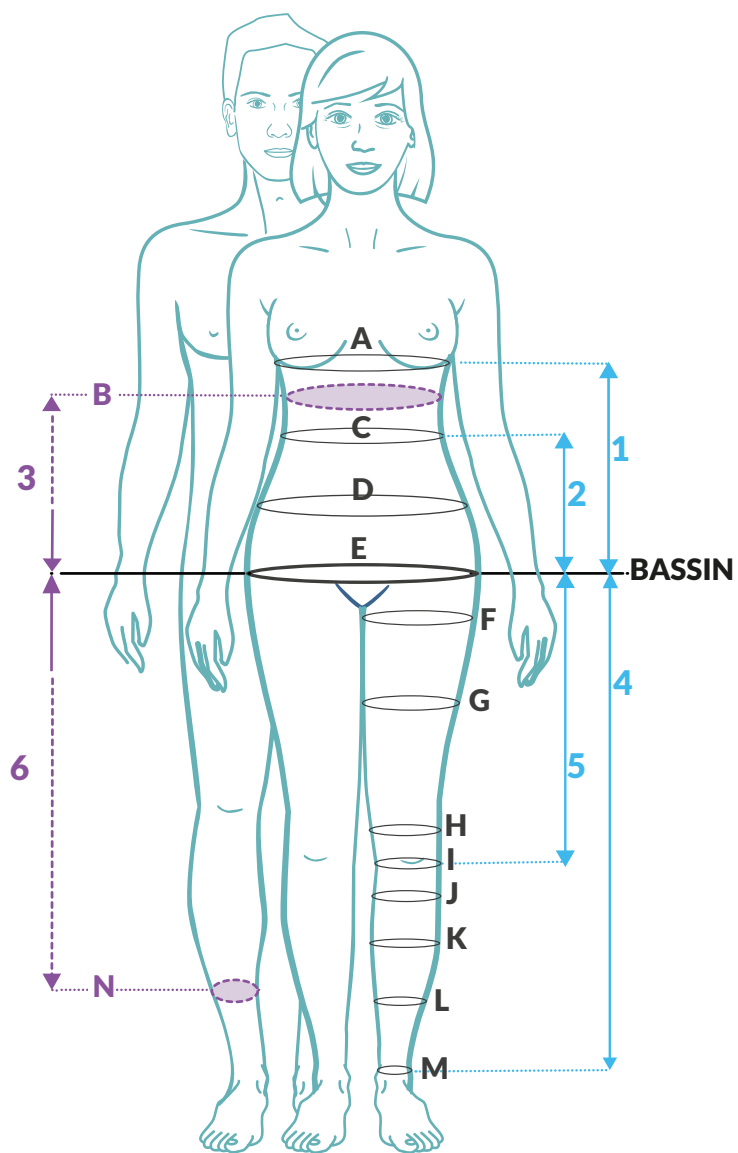
- ✓ Veuillez tracer sur le dessin les contours du vêtement désiré.
- ✓ Les hauteurs sont à prendre de façon perpendiculaire (façon fil à plomb) et les circonférences au mètre-ruban placé à plat.
- ✓ Indiquez l'emplacement des bretelles s'il y a lieu.
- ✓ Si le vêtement doit se prolonger jusqu'aux pieds, veuillez compléter une fiche de mesures du pied.
- ✓ Toute autre dimension jugée indispensable à la réalisation du vêtement sera indiquée.

CIRCONFÉRENCES (en cm) Droite Gauche

A Pli sous mammaire		
B Début du vêtement souhaité		
C Taille (au creux de la taille)		
D Entre la taille et le bassin		
E Bassin au plus large (à hauteur du trochanter)		
F Cuisse (au périmètre maximum)		
G Mi-cuisse		
H Jambe (à 7 cm au dessus du genou • enfant, à 5 cm)		
I Genou au plus fort		
J Jambe (à 5 cm en dessous du genou • enfant, à 4 cm)		
K Mollet au plus fort		
L Entre mollet et cheville		
M Cheville (à l'endroit le plus fin)		
N Fin du vêtement souhaité (jambe)		

HAUTEURS (en cm) Droite Gauche

1 Du bassin au pli sous mammaire (E/A)		
2 Du bassin à la taille (E/C)		
3 Du bassin à l'extrémité du vêtement souhaité , buste (E/B)		
4 Du bassin à la cheville (E/M)		
5 Du bassin au genou (E/I)		
6 Du bassin à l'extrémité du vêtement souhaité , jambe (E/N)		
Si genouillère, longueur souhaitée		



VUE DE FACE

Commentaires :

.....

.....

.....

.....