



CERECARE
 Actipôle 2 - Avenue de la Solette
 59554 Sailly-lez-Cambrai
 +33(0)3 27 83 69 57
 +33(0)3 27 83 70 42
 www.cerecare.fr
 info@cerecare.fr

COORDONNÉES DU PRESCRIPTEUR

INFORMATIONS PATIENT

NOM
 Prénom
 Date de naissance ____/____/____ Taille du patient cm
SEXE HOMME FEMME
 RENOUELEMENT OUI NON
 Si renouvellement, n° de dossier :



ADRESSE DE LIVRAISON

NOM
 Prénom
 Adresse
 Ville
 Code postal | | | | |

COMMANDE À RÉCEPTIONNER POUR LE: ____/____/____

La commande est expédiée par Chronopost (pour les professionnels) et par Colissimo (pour les particuliers) **sans frais supplémentaires.**

1 Choix du modèle

- PIED DROIT**
 chaussette ouverte chaussette fermée
 PIED GAUCHE
 chaussette ouverte chaussette fermée
- 
- 

- **FERMETURE PIED DROIT (Option):**
 Antéro interne Antéro externe
 Longueur :
 ● **FERMETURE PIED GAUCHE (Option):**
 Antéro interne Antéro externe
 Longueur :

2 Choix du tissu

- CLASSIQUE** **PREMIUM** **DYNAMIC**
- NOIR ÉCRU BLEU NOIR ÉCRU BLEU NOIR ÉCRU TAUPE
 ROSE BLEU CLAIR

3 Choix des finitions

- COUTURE BIAIS**
 Couse en zig zag
- COUTURE SURJET**
- PROTECTION 3D**
 Arrière fermeture éclair
- FINITION DANS LE MÊME TISSU**

4 Couleur des finitions

- Fils + Élastique + Fermeture Eclair**
- NOIR ÉCRU BLEU TAUPE ROSE BLEU CLAIR
- Fils uniquement**
- BLANC ROUGE JAUNE FLUO VERT D'EAU

5 Choix du motif enfant (option)

- 07 Hélicoptère 08 Tracteur 09 Voilier 10 Papillon 11 Coccinelle 12 Poupée
- 
- 
- 
- 
- 
- 

6 Prise de mesures

NOM ET PRÉNOM DU PATIENT :

GUIDE DE PRISE DE MESURES

- ✓ Veuillez tracer sur le dessin les contours du vêtement désiré et hachurer l'emplacement des cicatrices.
- ✓ Les hauteurs sont à prendre de façon perpendiculaire (façon fil à plomb) et les circonférences au mètre-ruban placé bien horizontalement à plat.
- ✓ Les circonférences, hauteurs et longueurs sont à prendre le pied bien à plat.
- ✓ Toute autre dimension jugée indispensable à la réalisation du vêtement sera indiquée.

CIRCONFÉRENCES (en cm) Droite Gauche

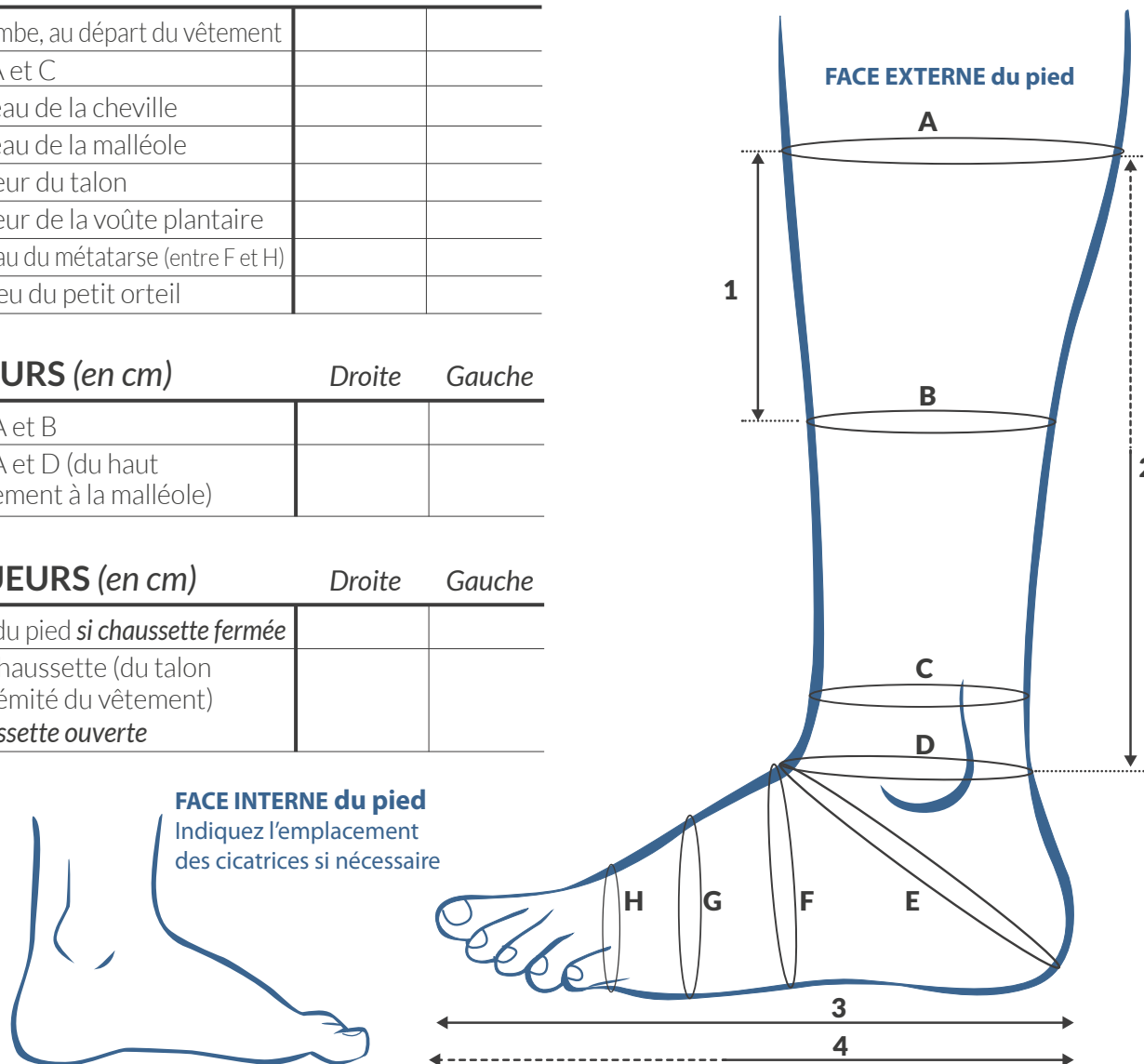
	Droite	Gauche
A De la jambe, au départ du vêtement		
B Entre A et C		
C Au niveau de la cheville		
D Au niveau de la malléole		
E À hauteur du talon		
F À hauteur de la voûte plantaire		
G Au niveau du métatarse (entre F et H)		
H Au milieu du petit orteil		

HAUTEURS (en cm) Droite Gauche

	Droite	Gauche
1 Entre A et B		
2 Entre A et D (du haut du vêtement à la malléole)		

LONGUEURS (en cm) Droite Gauche

	Droite	Gauche
3 Totale du pied <i>si chaussette fermée</i>		
4 De la chaussette (du talon à l'extrémité du vêtement) <i>si chaussette ouverte</i>		



Commentaires :

.....

.....

.....

.....